




MACOGENIC G2



“ **Hastalarınızı**
immünomodülasyonla
tedavi etmek için etkili
ve kullanımı kolay iki
adımlı bir yöntem ”



“MacoPharma fotoferez ortađınız”



CE İŐARETİ
MacoGenic Set ve
MacoGenic G2
CE0459



EC UYGUNLUK
BEYANI
2007/47/EC ile tadil edilmiş
93/42/CEE Direktifine uygundur



ISO13485:2016 BELGELİ
Tıbbi cihazlar –
Kalite yönetim sistemleri-
Düzenleme amaçlı gereksinimler

Transfüzyon cihazlarındaki temel bilgi birikimimiz, farklı klinik ihtiyaçlara ve spesifik tıbbi bağlamlara yanıt veren hücresel ve doku tedavileri için geniş bir terapötik çözüm yelpazesinin sürekli geliştirilmesine hizmet eder.

Kan süreçleri ve türevleri konusundaki kapsamlı uzmanlığımız, bizi, hayatı deđiřtiren patolojiden muzdarip hastaların hayat kalitesini iyileřtirmek için bu bilgiyi uygulayabileceđimiz diđer önemli yolları aramaya da motive etti.



ECP PRESENCE

MacoGenic G2

ışınlama cihazı ile birlikte iki aşamalı ekstrakorporeal fotoferez yöntemimiz sayesinde, hastalarımız, 30 yılı aşkın süredir ECP tedavisi görmektedir.



ÖZEL
ECP
EKİBİ



DÜNYA ÇAPINDA
>150
MACOGENIC
KURULU



35'den
FAZLA ÜLKEDE
MEVCUT



213.000'DEN
FAZLA ECP İŐLEMİ
MacoGenic G2'nin 2011'deki
lansmanından bu yana

*Yöntem, tüm ülkelerde mevcut deđildir; lütfen Yerel MacoPharma temsilcinizle görüşün.

“ Siz ve hastalarınız için tasarlanmış bir süreç ”

MacoPharma'nın ekstrakorporeal fotoferez işlemi sırasında hücre toplama ve ışılama adımları iki farklı cihaz tarafından gerçekleştirilir..

Bu çözüm tüm ihtiyaçlarınızı karşılayacak şekilde tasarlanmıştır.



* MNCs = Mononükleer Hücreler



ESNEKLİK

- Şu anda piyasada bulunan herhangi bir hücre toplama cihazıyla uyumluluk
- Düşük vücut ağırlığına sahip hastaları tedavi etme imkanı^{1,2}



VERİMLİLİK

- *Tedavi edilen önemli sayıda MNC'ler*³
- Homojen hücre ışılama: ışılama sırasında torbanın sürekli çalkalanması



GÜVENLİK

- Steril bağlantı cihazlarıyla uyumluluk
- Kan örneğinin tek parti ışılama
- Biyolojik ve bakteriyolojik kalite kontrollerini gerçekleştirme imkanı



MALİYET TASARRUFU

- Halihazırda kurulmuş ve kullanılmış olan aferez cihazlarıyla uyumluluk
- Paranın İyi Değeri ve Tek adımlı yöntem

1. Kanold J. ve diğerleri. Allojenik kemik iliği nakli sonrası pediatrik graft-versus-host hastalığında fotoferez: saha deneyimine ve literatürün gözden geçirilmesine dayanan klinik uygulama kılavuzları. Transfüzyon Cilt 47, Aralık 2007.

2. Berger M. ve diğerleri. Graft-versus-host hastalığı için ekstrakorporeal fotoferez: büyük bir tek merkezli çalışmanın sonuç-sonuçları üzerinde hastanın, transplantasyonun ve sınıflandırma kriterlerinin ve hematolojik değerlerin rolü. Transfüzyon Cilt 55, Nisan 2015.

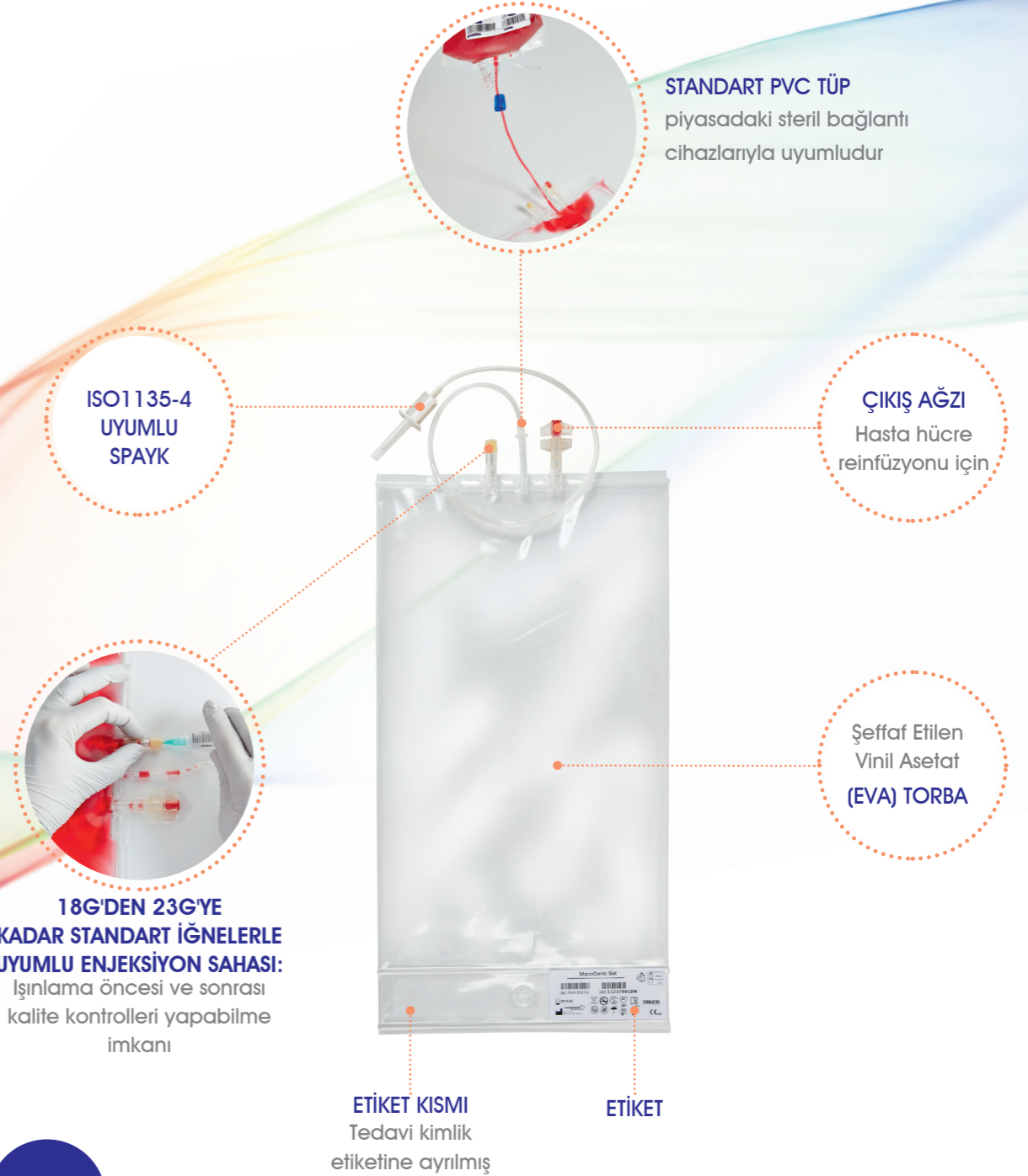

3. Brosig A. ve diğerleri. Dört farklı ekstrakorporeal fotoferez sisteminin teknik olarak karşılaştırılması. Transfüzyon Cilt 00, 2016.

MACOGENIC G2

Aydınlatma cihazı

MACOGENIC SET

Işınlatma torbası



OTOMATİK SİSTEM

- MacoGenic G2'nin başlatılması sırasında otomatik test
- Otomatik ön kapı



SEZGİSEL ARAYÜZ

- Çok dilli dokunmatik ekran
- Cihaz durum göstergesi
- Işınlatma döngüsünü her an takip edebilme imkanı



UYARLANMIŞ İZLENEBİLİRLİK VE TAKİP

- Işınlatma parametrelerinin makine içine kaydedilmesi (oturum açma, UVA dozu, Işınlatma döngüsü durumu)
- Işınlatma torbası üzerindeki etiket kısmı
- Işınlatmadan önce taranan barkod formatının doğrulanması (torbanın parti kodu, kimlik)



MACOGENIC SET C€0459

Referans	Bağlantılar	Paketleme		Saklama koşulları
XUV8501Q	1 spayk 1 enjeksiyon bölgesi 1 çıkış ağızı	1/ torba	20/ kutu	Oda sıcaklığında, ışıktan, nemden ve dondan korunmalıdır.
XUV8501QR				

The **MacoGenic Set*** sadece MacoGenic cihazlarla beraber kullanılmalıdır.

Daha fazla bilgi için lütfen kullanım talimatlarını okuyun. Bu ürün, yönetmeliğe uygun olarak CE yapımı (Onaylı kuruluş N°0459) sınıf IIa tıbbi cihazdır..

MACOGENIC G2 C€0459

Referans	Ölçüler (cm)			Dahil olanlar	Ağırlık (kg)	Güç Kaynağı	Saklama Koşulları	Kullanım Koşulları
9MG2000	Genişlik 87	Derinlik 64	Yükseklik 38	Rapor ve etiket yazıcıları Barkod okuyucu LCD renkli dokunmatik ekran Tıbbi klavye	67	110-240 V AC 50/60 Hz	Sıcaklık: from +10°C to +40°C Nem: 10% ila %80 (yoğuşmasız) Atmosfer basıncı : 500 hPa to 1060 hPa	Sıcaklık: +18°C ila +22°C arası klimalı oda Yükseklik ≤ 2000m Nem: %80 (yoğuşmasız)

The **MacoGenic G2**** ekstrasporozal fotoferez için endikedir.

Daha fazla bilgi için lütfen kullanım talimatlarını okuyun. Bu ürün, yönetmeliğe uygun olarak CE yapımı (Onaylı kuruluş N°0459) sınıf IIa tıbbi cihazdır..



contact@macopharma.com



MACO PHARMA Rue Lorthois - 59420 Mouvaux FRANCE - T. + 33 (0) 320 11 84 30 - F. + 33 (0) 320 11 84 86



Daha fazla bilgi için lütfen kullanım talimatlarını okuyun.